

Amundi Fds Euro Govt Bd A2 EUR C

Staatsanleihen Europa

Kurzüberblick

Der Fonds strebt mittel- bis langfristig eine Wertsteigerung sowie Erträge an. Dabei investiert er mindestens 51 % seines Vermögens in auf Euro lautende Staatsschuldverschreibungen, die von einem Mitgliedstaat der Eurozone ausgegeben oder garantiert werden. Nicht auf Euro lautende Anlagen sollen gegenüber dem Euro abgesichert werden. Der Teilfonds investiert nicht in Aktien oder wandelbare Wertpapiere. Das Anlageteam analysiert die Zinssätze und wirtschaftlichen Trends (Top-down), um die Strategien zu identifizieren, die aus ihrer Sicht die besten risikobereinigten Renditen bieten. Dazu verwendet das Team sowohl eine technische als auch eine Fundamentalanalyse einschließlich Kreditanalyse, um Emittenten und Wertpapiere auszuwählen (Bottom-up). Der Fonds setzt zudem eine separate Strategie für Zusatzerträge ein. Zielt die Basisstrategie darauf ab, den Index ohne größere Abweichung abzubilden, nutzt die Zusatzstrategie die Zinsdifferenzen zwischen Ländern, Bonitäten und Laufzeiten. Ziel ist ein positiver Ertrag in jeder Marktlage bei gleichzeitiger Senkung des Risikos. Trotz des aktiven Risikomanagements kann es, auch aufgrund der Zusatzstrategie, zu Wertverlusten kommen, die mitunter sogar größer als die der Benchmark ausfallen.

Stammdaten

Fondsgesellschaft	Amundi Luxembourg S.A.
Auflagedatum	11.06.2019
Monatsendpreis	43,87
Fondsvolumen (Mio.)	382,16
Währung	Euro
Ertragsverwendung	Acc
ISIN	LU1882473264
WKN	A2PDE1
Ausgabeaufschlag	4,50%

Nachhaltigkeit

CO2 Intensität

2,9

Die CO2 Intensität repräsentiert die Treibhausgasemissionen (THG) der in einem Portfolio gehaltenen Unternehmen in Millionen von Tonnen. Die CO2-Intensität (Gesamtemissionen pro Umsatzeinheit) können als CO2-Fußabdruck eines Portfolios verstanden werden und bezieht sich auf die Scope 1 und 2 Emissionen. 5,83% des Portfolios konnten berücksichtigt werden.

*Die Bruttowertentwicklung (BVI-Methode) berücksichtigt alle auf Fondsebene anfallenden Kosten, jedoch nicht den Ausgabeaufschlag. Dieser wirkt sich wie folgt aus: Wenn ein Anleger für 1000 Euro Anteile erwerben möchte, muss er bei einem max. Ausgabeaufschlag von 5,00% dafür 1050 Euro aufwenden. Zusätzlich können Depotkosten anfallen, die die Wertentwicklung mindern. Bitte vergleichen Sie hierzu unser Preis- und Leistungsverzeichnis. Alle dargestellten Daten der Wertentwicklung und der Volatilität beziehen sich auf das Enddatum Stand 31.03.2024. Quelle: Morningstar, SecID: F0000130UY

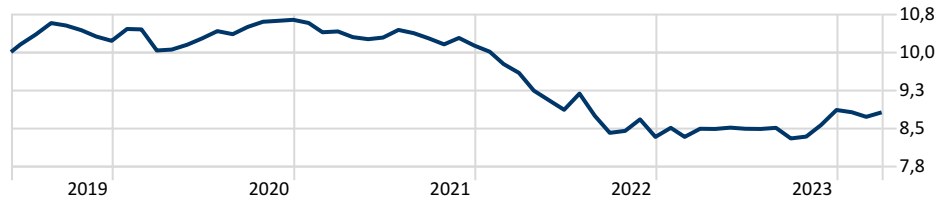
© 2022 Morningstar. Alle Rechte vorbehalten. Morningstar stellt ausschließlich Produktinformationen zur Verfügung, die weder eine Anlageberatung noch eine Produktempfehlung darstellen. Es gelten die unter www.morningstar.de erhältlichen Nutzungsbedingungen. Es wird keine Haftung für die Vollständigkeit, inhaltliche Richtigkeit und Aktualität der Informationen übernommen. Die in der Vergangenheit erzielten Erfolge sind keine Garantie für die zukünftige Entwicklung. Die Berechnungen der Wertentwicklung erfolgen ohne Berücksichtigung eines Ausgabeaufschlags bzw. Rücknahmeabschlags und unter der Annahme der Reinvestition aller Ausschüttungen. Die oben angeführten Empfehlungen sind keine Morningstar Empfehlungen sondern stellen ausschließlich die Meinung der apoBank dar.

Performance

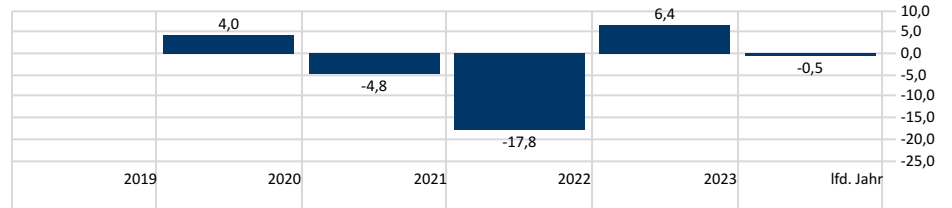
31.03.2024

Renditen (%)	3 Monate	6 Monate	1 Jahr	3 Jahre p.a.	5 Jahre p.a.	Volatilität 3 J.
Fonds	-0,52	6,20	3,81	-5,39		7,17

So entwickelten sich 10.000 EUR*



Rendite Kalenderjahr



Die in der Vergangenheit erzielten Erfolge sind keine Garantie für die zukünftige Entwicklung.

Portfolio

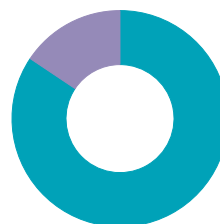
29.02.2024

Top 10 Positionen

% Portf.

France (Republic Of) 1%	4,72
Spain (Kingdom of) 1.4%	3,09
Spain (Kingdom of) 3.55%	2,67
Belgium (Kingdom Of) 3%	2,50
Italy (Republic Of) 4%	2,08
Spain (Kingdom of) 3.15%	1,87
European Investment Bank 2.875%	1,66
Belgium (Kingdom Of) 2.85%	1,64
Italy (Republic Of) 4.45%	1,63
European Financial Stability Facility (EFSF) 2.875%	1,55
Positionen Aktien Gesamt	0
Positionen Anleihen Gesamt	131
% des Vermögens in Top 10 Positionen	23,41

Vermögensaufteilung



	%
• Aktie	0,00
• Anleihe	84,38
• Cash	15,61
• Sonstige	0,01
Gesamt	100,00