

BGF Multi-Theme Equity A2 Acc

Multi-Themen

Kurzüberblick

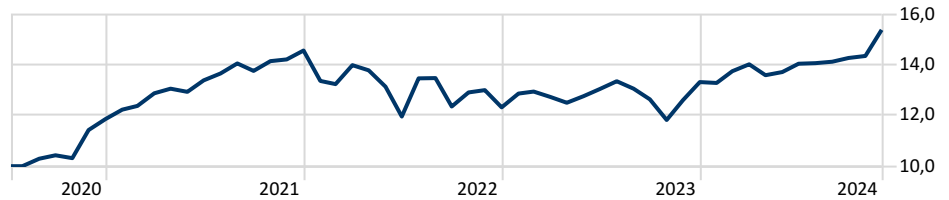
Der Dachfonds investiert mindestens 80% seines Vermögens indirekt in Anteilspapiere anderer Fonds, um langfristige Kapitalwachstum zu erzielen. Der geografische Schwerpunkt der Anlagen des Fonds liegt auf Industrieländern. Das Fondsmanagement verfolgt einen kombinierten Investmentprozess bestehend aus qualitativen und quantitativen Analysen. Ziel ist es, auf Basis von wirtschafts- und Verhaltensdaten der Marktteilnehmer langfristige Themen und kurzfristige thematische Trends zu identifizieren. Dadurch soll wiederum ein Engagement in fünf „Megatrends“ (Schlüsselfaktoren, die nach Ansicht des Anlageberaters die Weltwirtschaft verändern, d. h. technologische Innovation, demografischer und gesellschaftlicher Wandel, rasche Urbanisierung, Klimawandel und Ressourcenknappheit sowie steigender weltweiter Wohlstand) erreicht werden.

Performance

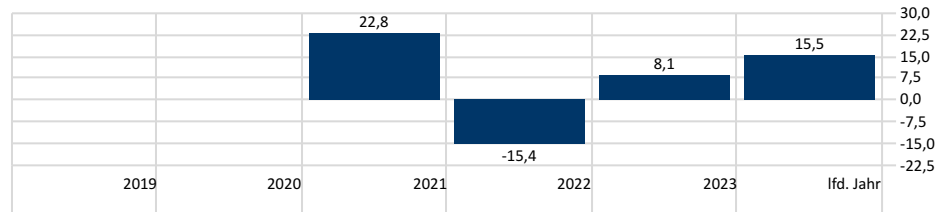
30.11.2024

Renditen (%)	3 Monate	6 Monate	1 Jahr	3 Jahre p.a.	5 Jahre p.a.	Volatilität 3 J.
Fonds	8,89	12,13	21,99	2,66		

So entwickelten sich 10.000 EUR*



Rendite Kalenderjahr



Die in der Vergangenheit erzielten Erfolge sind keine Garantie für die zukünftige Entwicklung.

Stammdaten

Fondsgesellschaft	BlackRock (Luxembourg) SA
Auflagedatum	10.07.2020
Monatsendpreis	13,59
Fondsvolumen (Mio.)	83,34
Währung	Euro
Ertragsverwendung	Acc
ISIN	LU2123743424
WKN	A2P86U
Ausgabeaufschlag	5,00%

Nachhaltigkeit



Die CO2 Intensität repräsentiert die Treibhausgasemissionen (THG) der in einem Portfolio gehaltenen Unternehmen in Millionen von Tonnen. Die CO2-Intensität (Gesamtemissionen pro Umsatzeinheit) können als CO2-Fußabdruck eines Portfolios verstanden werden und bezieht sich auf die Scope 1 und 2 Emissionen. 78,34% des Portfolios konnten berücksichtigt werden.

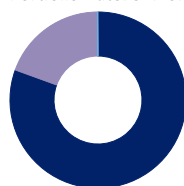
Portfolio

31.10.2024

Top 10 Positionen	Sektor	% Portf.	Regionen	% Aktien
BGF Circular Economy X2 USD		17,98	Amerika	66,76
BGF Sustainable Energy X2		10,38	USA	61,98
iShares Digital Security ETF USD Acc		9,48	Kanada	3,26
iShares Global Infrast. ETF USD Dist		8,50	Lateinamerika	1,52
iShares Metaverse ETF USD Acc		7,95	Europa	21,19
iShares NASDAQ 100 ETF USD Acc		7,87	Vereinigtes Königreich	3,89
iShares Global Timber&Forestry ETF \$ Dis		5,07	Eurozone	12,22
iShares Healthcare Innov. ETF USD Acc		4,03	Europa - ex Euro	4,31
iShares Smart City Infra ETF USD Acc		3,96	Europa - Schwellenländer	0,06
BGF Next Generation Health Care X2 USD		3,95	Mittlere Osten / Afrika	0,71
Positionen Aktien Gesamt		0	Asien	12,05
Positionen Anleihen Gesamt		0	Japan	5,29
% des Vermögens in Top 10 Positionen		79,17	Australasien	0,93
			Asien - Industrieländer	2,24
			Asien - Schwellenländer	3,59

Vermögensaufteilung

Portfolio Date: 31.10.2024



	%
• Stock	80,54
• Bond	0,01
• Cash	19,36
• Other	0,09
Total	100,00

*Die Bruttowertentwicklung (BVI-Methode) berücksichtigt alle auf Fondsebene anfallenden Kosten, jedoch nicht den Ausgabeaufschlag. Dieser wirkt sich wie folgt aus: Wenn ein Anleger für 1000 Euro Anteile erwerben möchte, muss er bei einem max. Ausgabeaufschlag von 5,00% dafür 1050 Euro aufwenden. Zusätzlich können Depotkosten anfallen, die die Wertentwicklung mindern. Bitte vergleichen Sie hierzu unser Preis- und Leistungsverzeichnis. Alle dargestellten Daten der Wertentwicklung und der Volatilität beziehen sich auf das Enddatum As of 30.11.2024. Quelle: Morningstar, SecID: OP001K122