

**apo Digital Health Aktien Fonds R**  
Healthcare

**Kurzüberblick**

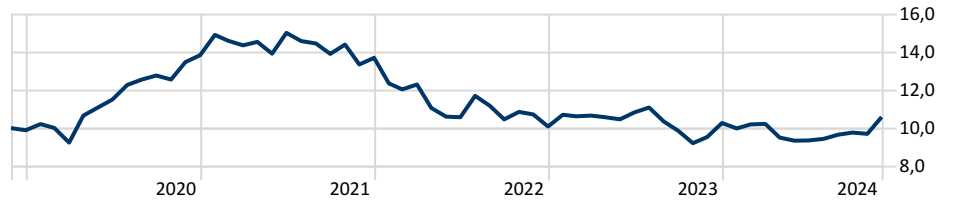
Ziel der Anlagepolitik des apo Digital Health Aktien Fonds ist es, unter Berücksichtigung sowohl des Anlagerisikos als auch von ESG-Kriterien einen langfristigen Wertzuwachs in der Fondswährung zu erwirtschaften. Der Fonds bewirbt ökologische und/oder soziale Merkmale im Sinne des Artikel 8 der Offenlegungs-Verordnung. Mehr als 50 % seines Vermögens werden in Aktien angelegt. Derivategeschäfte können getätigt werden, um Vermögenspositionen abzusichern, höhere Wertzuwächse zu erzielen oder um auf steigende oder fallende Kurse zu spekulieren. Der Aktienfonds investiert als erster seiner Art mit Fokus auf den weltweiten digitalen Gesundheitsmarkt. Durch die Verschmelzung der Megatrends Gesundheit und Digitalisierung entstehen zum Teil völlig neue Wettbewerber, Geschäftsmodelle und Märkte mit hohem Wachstumspotenzial. Beispiele dafür sind Krankenhaus-IT, Robotik, künstliche Intelligenz, Telemedizin oder Services auf mobilen Geräten. Mit dem Fonds können sich Anleger an der digitalen Revolution des Gesundheitsmarktes beteiligen. Da Digitalisierung nur ein Ausschnitt des breiten Gesundheitsmarktes ist, ist der Fonds deutlich fokussierter als andere Gesundheitsfonds, was je nach Marktphase zu Über- wie auch Unterrenditen führen kann. Der Fonds wurde bereits als beste Fondsinnovation und als einer der besten Gesundheitsfonds ausgezeichnet.

**Performance**

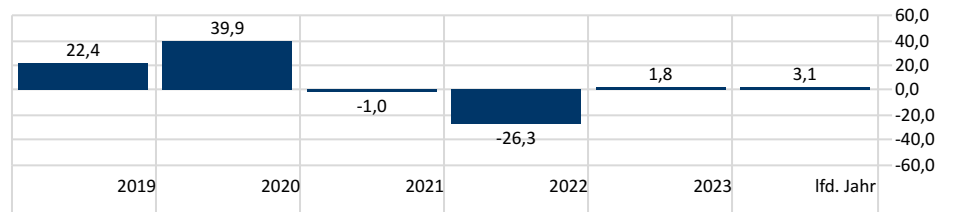
30.11.2024

Renditen (%)	3 Monate	6 Monate	1 Jahr	3 Jahre p.a.	5 Jahre p.a.	Volatilität 3 J.
Fonds	9,61	13,32	11,02	-7,44	1,14	16,98

**So entwickelten sich 10.000 EUR\***



**Rendite Kalenderjahr**



Die in der Vergangenheit erzielten Erfolge sind keine Garantie für die zukünftige Entwicklung.

**Stammdaten**

Fondsgesellschaft	Apo Asset Management GmbH
Auflagedatum	01.06.2017
Monatsendpreis	69,00
Fondsvolumen (Mio.)	192,60
Währung	Euro
Ertragsverwendung	Inc
ISIN	DE000A2AQYW4
WKN	A2AQYW
Ausgabeaufschlag	5,00%

**Portfolio**

30.11.2024

Top 10 Positionen	Sektor	% Portf.	Regionen	% Aktien
UnitedHealth Group Inc	+	4,26	<b>Amerika</b>	<b>90,41</b>
Abbott Laboratories	+	3,91	USA	90,41
Veeva Systems Inc Class A	+	3,82	Kanada	0,00
Intuitive Surgical Inc	+	3,70	Lateinamerika	0,00
IQVIA Holdings Inc	+	3,66	<b>Europa</b>	<b>4,80</b>
Privia Health Group Inc	+	3,46	Vereinigtes Königreich	0,01
CVS Health Corp	+	3,26	Eurozone	4,79
Premier Inc Class A	+	3,23	Europa - ex Euro	0,01
Stryker Corp	+	3,18	Europa - Schwellenländer	0,00
Salesforce Inc	+	3,12	Mittlere Osten / Afrika	0,00
Positionen Aktien Gesamt		42	<b>Asien</b>	<b>4,79</b>
Positionen Anleihen Gesamt		0	Japan	0,51
% des Vermögens in Top 10 Positionen		35,57	Australasien	0,00
			Asien - Industrieländer	2,14
			Asien - Schwellenländer	2,15


**Nachhaltigkeit**



Die CO2 Intensität repräsentiert die Treibhausgasemissionen (THG) der in einem Portfolio gehaltenen Unternehmen in Millionen von Tonnen. Die CO2-Intensität (Gesamtemissionen pro Umsatzeinheit) können als CO2-Fußabdruck eines Portfolios verstanden werden und bezieht sich auf die Scope 1 und 2 Emissionen. 92,49% des Portfolios konnten berücksichtigt werden.

**Vermögensaufteilung**

Portfolio Date: 30.11.2024



\*Die Bruttowertentwicklung (BVI-Methode) berücksichtigt alle auf Fondsebene anfallenden Kosten, jedoch nicht den Ausgabeaufschlag. Dieser wirkt sich wie folgt aus: Wenn ein Anleger für 1000 Euro Anteile erwerben möchte, muss er bei einem max. Ausgabeaufschlag von 5,00% dafür 1050 Euro aufwenden. Zusätzlich können Depotkosten anfallen, die die Wertentwicklung mindern. Bitte vergleichen Sie hierzu unser Preis- und Leistungsverzeichnis. Alle dargestellten Daten der Wertentwicklung und der Volatilität beziehen sich auf das Enddatum As of 30.11.2024. Quelle: Morningstar, SecID: F0000Z00N