

UniGlobal
Aktien Global

Kurzüberblick

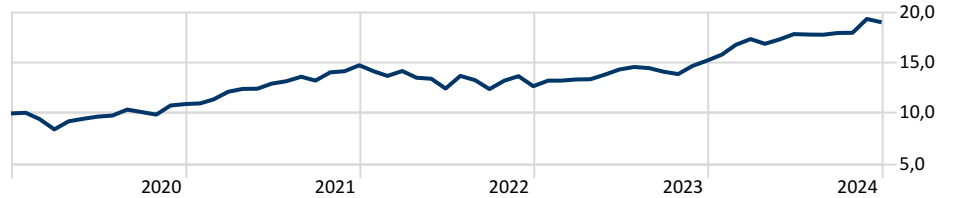
Ziel des Aktienfonds ist es, neben der Erreichung marktgerechter Erträge langfristig ein Kapitalwachstum zu erwirtschaften. Mindestens 51% des Fondsvermögens müssen aus Aktien bestehen. Schuldtitel wie Anleihen dürfen vorübergehend erworben werden. Bis zu 49% des Fondsvermögens dürfen in Geldmarktinstrumenten oder Bankguthaben angelegt werden. Derzeit liegt der Anlageschwerpunkt des Fonds auf weltweiten Standardtiteln. Ergänzend werden aussichtsreiche Nebenwerte erworben. Der UniGlobal verfolgt einen Teamansatz im Fondsmanagement. So handeln die zuständigen Portfoliomanager eigenverantwortlich, jedoch ist jede Anlage Ergebnis einer Gemeinschaftsarbeit. Der Fonds weist einen mehrstufigen, systematischen Investmentprozess mit integriertem Risikomanagement auf. Dieser quantitative Ansatz ist vornehmlich auf den Bottom-Up-Ansatz ausgerichtet. So werden Unternehmen mit aus Sicht des Portfoliomanagements guter Qualität, moderater Bewertung, guten Wachstumsaussichten und nachhaltigen Geschäftsmodellen präferiert. Dabei meidet das Management nach seiner Einschätzung wachstumsschwache, kapitalintensive Branchen und solche, deren Geschäftsmodell langfristig gefährdet ist. Mit entsprechenden Indikatoren werden in der fundamentalen Aktienauswahl zukünftige Free Cash Flows und operative Trends selektiert. Das Management bezieht aber auch die Top-Down-Empfehlungen des firmenweiten Investmentkomitees bei den Entscheidungen mit ein, um auf Trendbrüche und Änderungen in der Datenlage flexibel reagieren zu können.

Performance

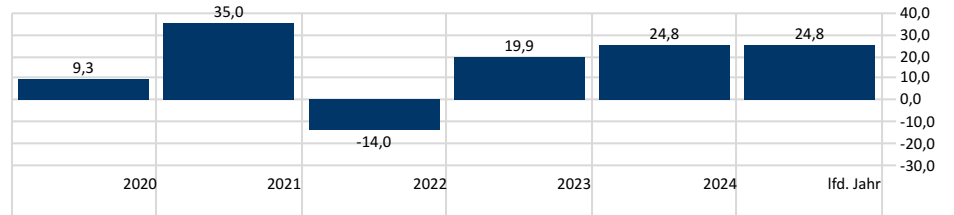
31.12.2024

Renditen (%)	3 Monate	6 Monate	1 Jahr	3 Jahre p.a.	5 Jahre p.a.	Volatilität 3 J.
Fonds	5,87	6,52	24,77	8,77	13,68	14,37

So entwickelten sich 10.000 EUR*



Rendite Kalenderjahr



Die in der Vergangenheit erzielten Erfolge sind keine Garantie für die zukünftige Entwicklung.

Stammdaten

Fondsgesellschaft	Union Investment Privatfonds GmbH
Auflagedatum	02.01.1960
Monatsendpreis	448,44
Fondsvolumen (Mio.)	20.429,78
Währung	Euro
Ertragsverwendung	Inc
ISIN	DE0008491051
WKN	849105
Ausgabeaufschlag	5,00%

Portfolio

31.10.2024

Top 10 Positionen	Sektor	% Portf.	Regionen	% Aktien
Microsoft Corp		5,19	Amerika	78,36
Apple Inc		5,04	USA	76,49
NVIDIA Corp		4,78	Kanada	1,12
Amazon.com Inc		3,82	Lateinamerika	0,75
Meta Platforms Inc Class A		2,83	Europa	17,85
UnitedHealth Group Inc		2,35	Vereinigtes Königreich	4,70
JPMorgan Chase & Co		1,97	Eurozone	12,63
Alphabet Inc Class A		1,96	Europa - ex Euro	0,53
Bank of America Corp		1,95	Europa - Schwellenländer	0,00
NextEra Energy Inc		1,85	Mittlere Osten / Afrika	0,00
Positionen Aktien Gesamt		87	Asien	3,79
			Japan	2,91
Positionen Anleihen Gesamt		0	Australasien	0,00
% des Vermögens in Top 10 Positionen		31,74	Asien - Industrieländer	0,56
			Asien - Schwellenländer	0,33

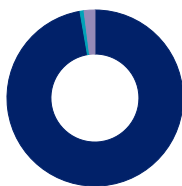
Nachhaltigkeit



Die CO2 Intensität repräsentiert die Treibhausgasemissionen (THG) der in einem Portfolio gehaltenen Unternehmen in Millionen von Tonnen. Die CO2-Intensität (Gesamtemissionen pro Umsatzeinheit) können als CO2-Fußabdruck eines Portfolios verstanden werden und bezieht sich auf die Scope 1 und 2 Emissionen. 97,44% des Portfolios konnten berücksichtigt werden.

Vermögensaufteilung

Portfolio Date: 31.10.2024



	%
• Stock	97,27
• Bond	0,75
• Cash	1,98
• Other	0,00
Total	100,00

*Die Bruttowertentwicklung (BVI-Methode) berücksichtigt alle auf Fondsebene anfallenden Kosten, jedoch nicht den Ausgabeaufschlag. Dieser wirkt sich wie folgt aus: Wenn ein Anleger für 1000 Euro Anteile erwerben möchte, muss er bei einem max. Ausgabeaufschlag von 5,00% dafür 1050 Euro aufwenden. Zusätzlich können Depotkosten anfallen, die die Wertentwicklung mindern. Bitte vergleichen Sie hierzu unser Preis- und Leistungsverzeichnis. Alle dargestellten Daten der Wertentwicklung und der Volatilität beziehen sich auf das Enddatum As of 31.12.2024. Quelle: Morningstar, SecID: F0GBR04PQD

© 2022 Morningstar. Alle Rechte vorbehalten. Morningstar stellt ausschließlich Produktinformationen zur Verfügung, die weder eine Anlageberatung noch eine Produktempfehlung darstellen. Es gelten die unter www.morningstar.de erhältlichen Nutzungsbedingungen. Es wird keine Haftung für die Vollständigkeit, inhaltliche Richtigkeit und Aktualität der Informationen übernommen. Die in der Vergangenheit erzielten Erfolge sind keine Garantie für die zukünftige Entwicklung. Die Berechnungen der Wertentwicklung erfolgen ohne Berücksichtigung eines Ausgabeaufschlags bzw. Rücknahmeabschlags und unter der Annahme der Reinvestition aller Ausschüttungen. Die oben angeführten Empfehlungen sind keine Morningstar Empfehlungen sondern stellen ausschließlich die Meinung der apoBank dar.